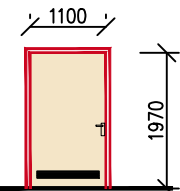
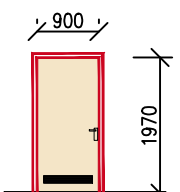
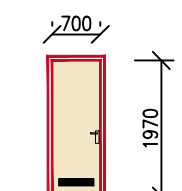
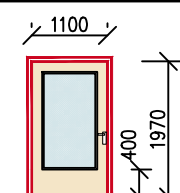


TABULKY VNITŘNÍ DVEŘE

Akce: list č. 02

Nemocnice Třinec p.o., REHABILITACE
 SO 01 stavební úpravy, nástavba a přístavba

POL.	SCHEMA	ROZMĚR	–	POPIS	1.PP	1.NP	2.NP	CELK.	POZNÁMKY
levé		T 04		VNITŘNÍ JEDNOKŘÍDLOVÉ DVEŘE DO MOKRA 1100/1970mm konstrukce a povrchová úprava dle obecného popisu KOVÁNÍ: dle obecného popisu u vybraných VZT MŘÍŽKA (mřížka v dodávce VZT) mřížka zakreslena v půdorysech	--	4*	6*	25	
pravé				ozn. * – PODÉLNÉ PŘÍDAVNÉ MADLO NA MAX. ŠÍŘKU DVEŘÍ v souladu s Vyhl. 398/2009 Sb.– viz obecný popis	--	5*	8*		
dveře do mokra 1100/1970mm							1		
levé		T 05		VNITŘNÍ JEDNOKŘÍDLOVÉ DVEŘE 900/1970 DŘEVĚNÉ HLADKÉ PLNÉ HPL 4,0mm – viz obecný popis KOVÁNÍ: dle obecného popisu u vybraných VZT MŘÍŽKA (mřížka v dodávce VZT) mřížka zakreslena v půdorysech		1		2	
pravé						1			
dveře do mokra 900/1970mm									
levé		T 06		VNITŘNÍ JEDNOKŘÍDLOVÉ DVEŘE 700/1970 DŘEVĚNÉ HLADKÉ PLNÉ KOVÁNÍ: dle obecného popisu u vybraných VZT MŘÍŽKA (mřížka v dodávce VZT) mřížka zakreslena v půdorysech OCHRANA A OZNAČENÍ DVEŘÍ–viz schéma a obecný popis		3	2	5	
pravé									
700/1970mm									
levé		T 07		VNITŘNÍ JEDNOKŘÍDLOVÉ DVEŘE 1100/1970 DŘEVĚNÉ HLADKÉ 2/3 SKLO SKLO 400mm nad úrovní podlahy (požadavek Vyhl.398/2009Sb.) SKLO BEZPEČNOSTNÍ KOVÁNÍ: dle obecného popisu		--		1	
pravé				ozn. * – PODÉLNÉ PŘÍDAVNÉ MADLO NA MAX. ŠÍŘKU DVEŘÍ v souladu s Vyhl. 398/2009 Sb.– viz obecný popis		1*			
1100/1970mm									